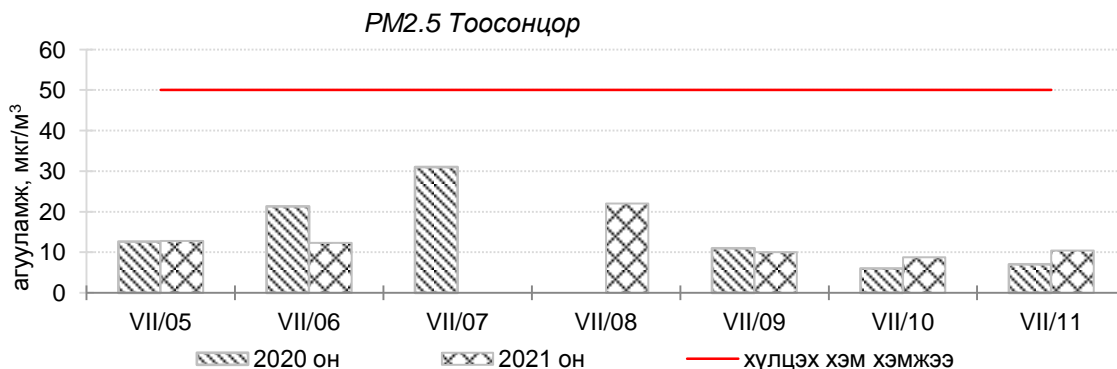
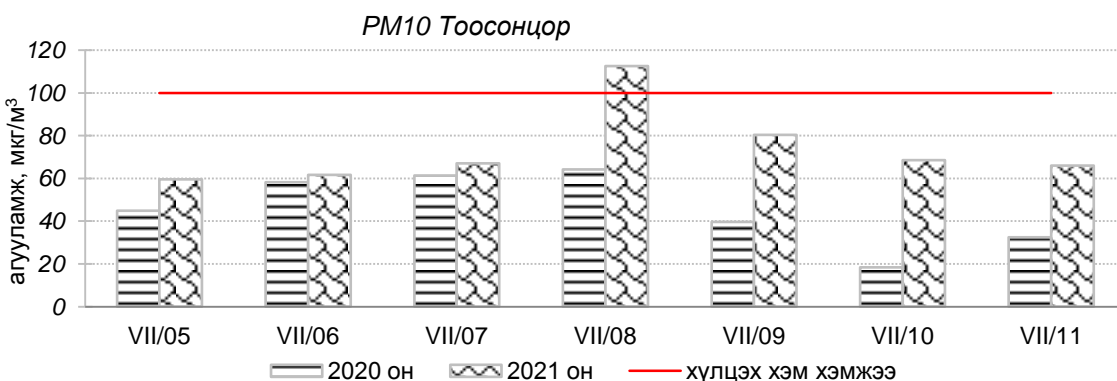
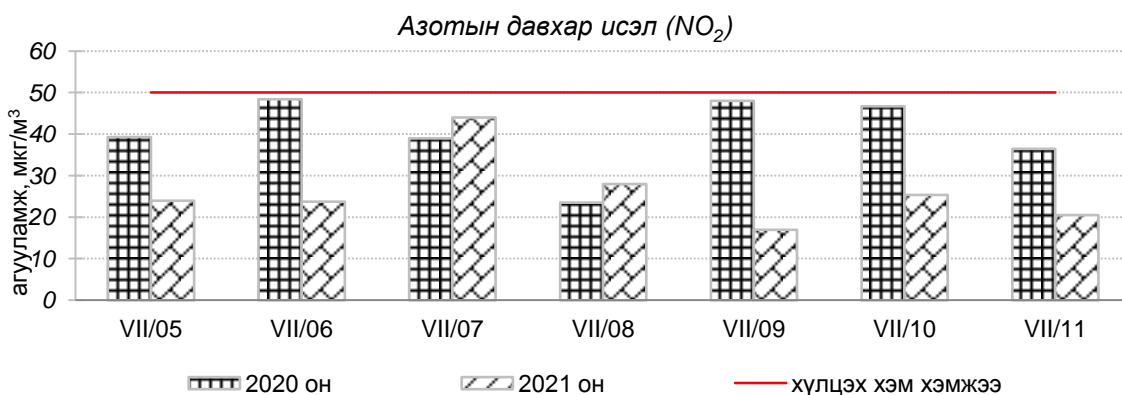
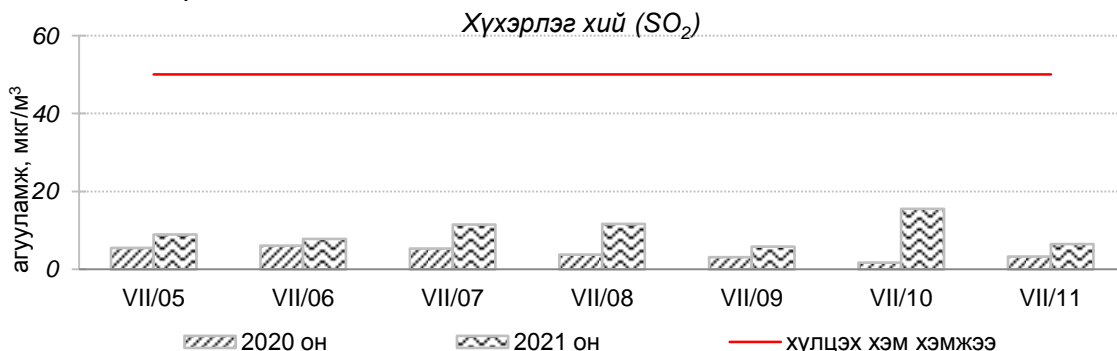


**Улаанбаатар хотын агаарын чанарын өнгөрсөн 7 хоногийн мэдээ  
/2021 оны 7 дугаар сарын 05-аас 11-ний өдөр/**

Улаанбаатар хотын агаарт түгээмэл бохирдуулах бодис хүхэрлэг хий /SO<sub>2</sub>/, азотын давхар исэл /NO<sub>2</sub>/, тоосонцор /PM10, PM2.5/, нүүрстөрөгчийн дутуу исэл /CO/, озон /O<sub>3</sub>/ -ы агууламжийг тодорхойллоо.



Улаанбаатар хотын өнгөрсөн 7 хоногийн агаарын чанар,  
2021 оны 7 дугаар сарын 05-аас 11-ний өдөр  
/2020 оны мөн үетэй харьцуулснаар/

№	Бохирдуулах бодисын нэр	MNS 4585:2016	7 хоногийн дундаж агууламж		24 цагийн дунджийн хамгийн их агууламж	
		Хүлцэх агууламж	2020 он	2021 он	2020 он	2021 он
1	Хүхэрлэг хий (SO <sub>2</sub> )	50 мкг/м <sup>3</sup>	4 мкг/м <sup>3</sup>	9 мкг/м <sup>3</sup>	14 мкг/м <sup>3</sup>	27 мкг/м <sup>3</sup>
2	Азотын давхар исэл (NO <sub>2</sub> )	50 мкг/м <sup>3</sup>	42 мкг/м <sup>3</sup>	24 мкг/м <sup>3</sup>	130 мкг/м <sup>3</sup>	46 мкг/м <sup>3</sup>
3	PM10 Тоосонцор	100 мкг/м <sup>3</sup>	44 мкг/м <sup>3</sup>	71 мкг/м <sup>3</sup>	110 мкг/м <sup>3</sup>	210 мкг/м <sup>3</sup>
4	PM2.5 Тоосонцор	50 мкг/м <sup>3</sup>	14 мкг/м <sup>3</sup>	12 мкг/м <sup>3</sup>	31 мкг/м <sup>3</sup>	22 мкг/м <sup>3</sup>
5	Нүүрстөрөгчийн дутуу исэл (CO)	10000 мкг/м <sup>3</sup>	893 мкг/м <sup>3</sup>	325 мкг/м <sup>3</sup>	2651 мкг/м <sup>3</sup>	1201 мкг/м <sup>3</sup>
6	Озон (O <sub>3</sub> )	100 мкг/м <sup>3</sup>	40 мкг/м <sup>3</sup>	33 мкг/м <sup>3</sup>	103 мкг/м <sup>3</sup>	92 мкг/м <sup>3</sup>

Улаанбаатар хотын өнгөрсөн 7 хоногийн цаг агаар,  
2021 оны 7 дугаар сарын 05-аас 11-ний өдөр  
/2020 оны мөн үетэй харьцуулснаар/

№	Цаг агаарын үзүүлэлт	2020 он	2021 он	Тайлбар
1	Дундаж температур, °C	18.6 °C	20.7 °C	2.1 °C-аар их
2	Салхины дундаж хурд, м/с	1.1 м/с	2.2 м/с	1.1 м/с-ээр их
3	Хур тунадасны хэмжээ, мм	50.1 мм	13.0 мм	13.0 мм хур тунадастай

Улаанбаатар хотын агаарын чанарын индексийн мэдээ  
/2021 оны 7 дугаар сарын 05-аас 11-ний өдөр/

	Гэр хороолол орчим								Орон сууцны хороолол	Автозам орчим		Үйлдвэрийн бүс			Алслагдмал бүс
	1-р хороолол	100-н айл	Толгойт	Нисэх	Зурагт	Баян-хошуу	Хайлааст	5-н буудал	13-р хороолол	Баруун 4 зам	Амгалан	Цахилгаан станц	Мишээл экспо	Зайсан	Ургах наран
2021.07.05												PM10			
2021.07.06		PM10										PM10			
2021.07.07												PM10			
2021.07.08		PM10								NO <sub>2</sub>		PM10			
2021.07.09		PM10										PM10			
2021.07.10	SO <sub>2</sub>										SO <sub>2</sub>		PM10		
2021.07.11										PM10	SO <sub>2</sub>				

Агаарын чанарын индексийн тайлбар

Агаарын чанарын индекс	0-50	51-100	101-200	201-300	301-400	401-500
Агаарын чанарын ангилал	Цэвэр	Хэвийн	Бага бохирдолтой	Бохирдолтой	Их бохирдолтой	Маш их бохирдолтой

2021 оны 7 дугаар сарын 05-аас 11-ний өдрүүдэд Улаанбаатар хотын агаарын чанар ихэнхдээ “Цэвэр” болон “Хэвийн”, 100-н айл, Баруун 4 зам, Амгалан, Цахилгаан станц орчим бага бохирдолтой түвшинд хүрсэн байна.

**ЦАГ УУР, ОРЧНЫ ШИНЖИЛГЭЭНИЙ ГАЗАР  
ОРЧНЫ ШИНЖИЛГЭЭНИЙ ХЭЛТЭС**